

Transports de marchandises

→ CA : +3,6% → RC : -0,2%

DEMI-CHARGE

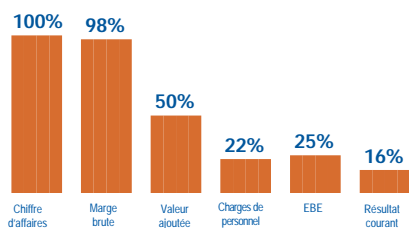
L'activité de transport de marchandises enregistre, en 2019, la plus forte progression de chiffre d'affaires du secteur, +3,6%. Depuis 2015, l'activité est en constante progression. Cette tendance s'illustre par une hausse de 17,1% sur quatre ans, lorsque le secteur gagne 9,3%. Le résultat courant moyen peine à se maintenir, -0,2%. La variation est identique sur quatre ans. Avec 35 000 €, la profession perd quatre places et se positionne au 23^{ème} rang du classement général des résultats. Elle conserve la 2^{ème} place dans son secteur d'activité. La répartition des entreprises par tranche de revenus change peu par rapport à l'année précédente. Si près de la moitié des transporteurs disposent d'un revenu annuel supérieur à 28 000 €, ils restent toutefois 16% à dégager moins d'un SMIC net annuel. ■



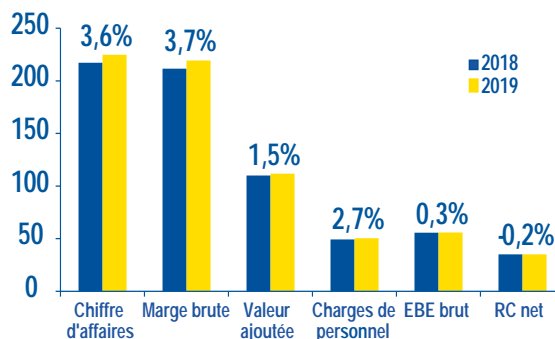
Chiffres clés

Nombre d'adhérents : 1507
 Chiffre d'affaires moyen : 225 K€
 Résultat courant net moyen : 35 K€
 Indice des prix : +1,5%
 (transports routiers)

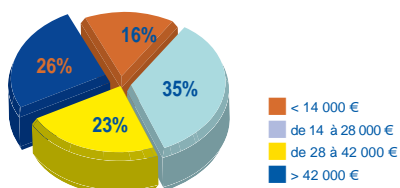
TAUX STRUCTURELS DE LA PROFESSION



ÉVOLUTION DES RATIOS ÉCONOMIQUES 2019/2018

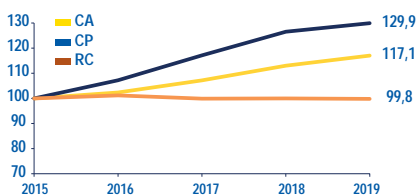


RÉPARTITION DES ENTREPRISES par tranches de résultat courant 2019



ÉVOLUTIONS SUR 4 ANNÉES

du chiffre d'affaires, du résultat courant et des charges de personnel - base 100 au 31/12/15 -



PALMARÈS DES RÉSULTATS COURANTS -Classement des 77 professions-

